For Professional GAMERS

Powered by TSCO
www.tsco.ir

GAFAN 250 VAYU-AURORA LIGHT GAMING CPU COOLER

GET HELP WITH TSCO GAME SUPPORT

We're here to assist you with your TSCO gamer device. First register your product, or contact us by phone, chat or e-mail if you have any questions.

Scan to register your product

PACKAGE CONTENT

GAFAN 250 VAYU-AURORA LIGHT | User Manual | Guarantee Card

A Screw | B Screw | C Screw | D Screw | E Screw | F Screw | G Screw | H Thermal Grease

APPROXIMATE SIZE AND WEIGHT

- Length: 130 mm
- Height: 158 mm
- Width: 76 mm
- Weight: 820 g

TECHNICAL SPECIFICATION

- Blades: 9
- Rating: 2.32W
- Lighting: ARGB
- Life Time: 80000H
- Bearing: Hydraulic
- Fan Size: 120*120*25mm
- Material: Aluminum + Plastic
- Fan Speed: 1200-2000 ±10%RPM
- Material: Aluminum + Plastic
- Noise Level: Max 25.5±3dBA
- Airflow: 82CFM (Max)
- Connector: 3Pin(+5v)+6P(RGB)+4L(AIR 5V 3pin
- Input & Current: 12V DC / 0.22A

LET'S GET YOU COVERED

You've got a great device in your hands with an **18 months** limited warranty coverage. For more information please read www.tsco.ir

To activate your warranty service, Please scan the QR code, which is on the guarantee card. You can also send the serial number which is written on guarantee card or product to **2000tsco.**

WHAT'S NEEDED

- AMD: AM4 / AM5 Motherboard

SETTING UP

The naming of image sections is specified in the contents part of the package (B to G).

How To Install: INTEL / **AMD Bracket**

INTEL: 1851/1700/1200/1150/1366

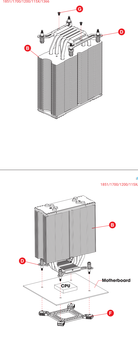

INTEL: 1851/1700/1200/1150/1366



AMD: AM5/AM4/AM3

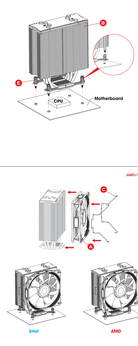

AMD: AM5/AM4/AM3

When you install the on AM5 / AM4 / AM3 Motherboard, you need to remove the original mounting bracket.

AMD: AM5/AM4/AM3

AMD: AM5/AM4/AM3

AMD / INTEL

INTEL / AMD

How to install the sockets:

SAFETY GUIDELINES

In order to use **GAFAN 250** safely, please follow these guidelines:

If you have trouble operating the **GAFAN 250** properly and troubleshooting does not work, contact 021 76 76 5000 hotline or go to www.tsco.ir for assistance.

Do not take apart the **GAFAN 250** (doing so will void your warranty) and do not attempt to operate it under abnormal current loads.

Keep the device away from liquid, humidity, or moisture.

MAINTENANCE AND USE

- Please do not insert any fingers or any other object into the fan's interior, otherwise there is a chance of electric shock, injury or fire.
- Please ensure that a thorough evaluation has been done before using this fan in medical equipment or other devices related to human lives.
- Please keep this product and accessories away from children. By installing this product, we assume that the user has agreed to terms above.
- Fan specifications: Refer to controlled by the PWM signal from the motherboard. Therefore, it will vary depending on the system specifications or the set ups.

محتویات بسته بندی

GAFAN 250 VAYU-AURORA LIGHT | دفترچه راهنما | کارت گارانتی

A پیچ | B پیچ | C پیچ | D پیچ | E پیچ | F پیچ | G پیچ | H خمیر حرارتی

ابعاد و وزن تقریبی

- طول: ۱۳۰ میلی متر
- ارتفاع: ۱۵۸ میلی متر
- عرض: ۷۶ میلی متر
- وزن: ۸۲۰ گرم

اطلاعات فنی محصول

- تیغه ها: ۹
- ولتاژ: 2.32W
- نورپردازی: ARGB
- عمر: 80000H
- یاتاقان: هیدرولیک
- ابعاد فن: 120*120*25mm
- جنس: آلومینیوم + پلاستیک
- سطح نویز: Max 25.5±3dBA
- جنس: آلومینیوم + پلاستیک
- دبی هوا: 82CFM (Max)
- سرعت فن: 1200-2000 ±10%RPM
- ورودی و جریان: 12V DC / 0.22A
- کانکتور: 3Pin(+5v)+6P(RGB)+4L(AIR 5V 3pin

همه‌ی‌چی‌رو‌گرفتیم

محصولی که در دست شماست، یک دستگاه پرقدرت و با کیفیت است و روی بسته‌ی **۱۸ ماهه گارانتی** است. برای کسب اطلاعات بیشتر می‌توانید به سایت www.tsco.ir مراجعه کنید.

جهت فعال‌سازی گارانتی کد QR روی کارت گارانتی را اسکن کنید. همچنین می‌توانید شماره سریال روی کارت گارانتی یا محصول را به شماره **2000tsco** پیامک کنید.

چیزهایی که نیاز داری

- AMD: AM4 / AM5 Motherboard

نصب

نام گذاری بخش‌های مختلف در قسمت محتویات بسته‌بندی مشخص شده (B تا G)

نحوه‌ی نصب: INTEL / **AMD براکت**

INTEL: 1851/1700/1200/1150/1366

INTEL: 1851/1700/1200/1150/1366

AMD: AM5/AM4/AM3

AMD: AM5/AM4/AM3

هنگامی که بورد مادر جدید AM5/AM4/AM3 نصب می‌کنید، باید براکت اصلی را برداشته و نصب کنید.

AMD: AM5/AM4/AM3

AMD: AM5/AM4/AM3

AMD / INTEL

INTEL / AMD

روش اتصال سوکت‌ها:

نکات ایمنی

برای استفاده از **GAFAN 250** دستورالعمل‌های زیر را دنبال کنید:

اگر مشکلی با **GAFAN 250** پیدا کردید و عملکرد درست آن را انجام نداد، با شماره تماس (021) 42435000 تماس بگیرید یا به سایت www.tsco.ir مراجعه کنید.

GAFAN 250 را باز نکنید (در صورت باز کردن، گارانتی شما باطل می‌شود) و سعی نکنید تحت جریان غیرمتعارف کار کند.

GAFAN 250 را از مایع، رطوبت و گرما دور نگه دارید.

نکات مربوط به نگهداری و تعمیرات دستگاه

- لطفا انگشت، یا هر شیء دیگر را در فن قرار ندهید، در غیر این صورت احتمال بروز گرفتگی، صدمات یا آتش‌سوزی وجود دارد.
- لطفا تضمین کنید که قبل از استفاده از این محصول در تجهیزات پزشکی یا در سایر دستگاه‌های مرتبط با زندگی انسان، ارزیابی کافی انجام شده است.
- محصول و لوازم جانبی را دور از دسترس کودکان قرار دهید. با نصب این محصول، کاربر تمامی شرایط و قوانین ذکر شده را پذیرفته است.
- فن: مشخصات: کنترل شده توسط PWM از مادربورد کامپیوتر. بنابراین با توجه به مشخصات سیستم یا تنظیمات، متفاوت خواهد بود.

MAINTENANCE AND USE